



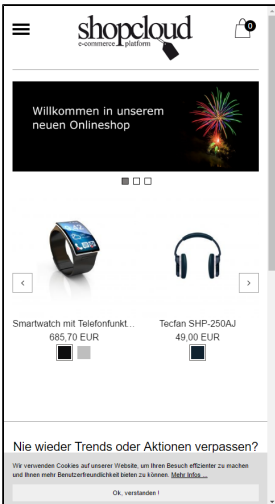
alvineCookieInfo

cdn.alvine.io/libs/alvine/cookieinfo/jquery.alvinecookieinfo-0.1.0.min.js

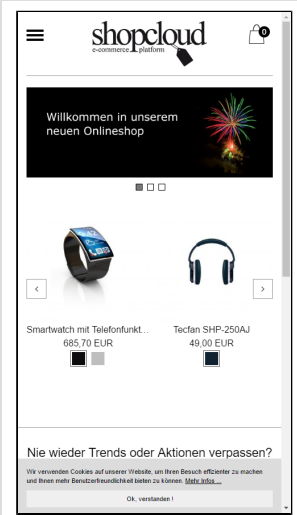
- Themes
- Historie
- Abhängigkeiten
- Installation
 - Bibliotheken
- Konfigurieren
 - Parameter
 - Methode
 - Eventlistener
 - Events
 - CSS-Klassen
 - Lokalisierung
- HTML-Template

Plugin, dass einen Banner mit der Cookie-Richtlinie einblendet. Nach dem Click wird die Entscheidung im localStorage gespeichert. Ist der localStorage nicht verfügbar, so dient als Fallback ein Cookie.



Themes

| Theme | desktop | mobile |
|--------|--|---|
| top |  | <ul style="list-style-type: none">• |
| bottom |  |  |

floating



Historie

| Version | Änderungen | Anmerkungen |
|---------|--|---|
| 0.0.1 |  ALEJS-44 - Getting issue details... STATUS | Erste Version |
| 0.1.0 |  ALEJS-76 - Getting issue details... STATUS | <ul style="list-style-type: none">• Umstellung auf neue Struktur• Auswahl von 3 verschiedenen Themes• Plugin alvine118nLocale ist Pflicht• Bugfix : Plugin darf erst initialisiert werden wenn die Locale geladen wurde. erst wenn alvine.i18n.initalways getriggert wurde, wird der Banner angezeigt |

Abhängigkeiten

| Frameworks & Plugins | |
|----------------------|---------|
| jQuery | >= 1.6 |
| Bootstrap | >= 3 |
| jquery.i18n.locale | >=0.0.3 |

Installation

Javascript- und CSS-Dateien können vom Alvine-CDN geladen werden.

```
//cdn.alvine.io/libs/alvine/cookieinfo/bootstrap.alvinecookieinfo-0.1.0.min.css

//cdn.alvine.io/libs/alvine/cookieinfo/jquery.alvinecookieinfo-0.1.0.min.js
```

Bibliotheken

```

<script
src="//ajax.googleapis.com/ajax/libs/jquery/1.11.2/jquery.min.js"></scri
pt>
<script
src="//maxcdn.bootstrapcdn.com/bootstrap/3.3.4/js/bootstrap.min.js"></sc
ript>
<script
src="//cdn.alvine.io/libs/alvine/i18n/jquery.i18n.locale-0.0.3.min.js"><
/script>
<script
src="//cdn.alvine.io/libs/alvine/cookieinfo/jquery.alvinecookieinfo-0.1.
0.min.js"></script>

```

Konfigurieren

Über die angegebenen Parameter kann das Plugin konfiguriert werden. Die Werte können entweder per Script, als Json im Tag oder als einzelne data-Attribute (data-) im Tag notiert werden. Weitere Details siehe die Seite Javascript.

```

<body data-alvinecookieinfo-theme="top">

</body>

```

Das Template kann über den Parameter template oder über ein Template Tag im Html geändert werden. Das Template Tag muss die Klasse "alvineCookieInfoTemplate" und ein Data Attribute theme definiert haben.

```

<template class="alvineCookieInfoTemplate" data-theme="top" >
    <div class="alvinecookieinfo top">
        <div class="alvinecookieinfo-container">
            <a href="#commit" target="_blank"
class="alvinecookieinfo-btn btn btn-primary">i18n{cookieinfo_button}</a>
            <p class="message">
                i18n{cookieinfo_message}
                <a target="_self"
href="i18n{cookieinfo_url}">i18n{cookieinfo_moreinfo}</a>
            </p>
        </div>
    </div>
</template>

```

Im Template werden die folgenden Platzhalter gesetzt: i18n{cookieinfo_message}, i18n{cookieinfo_url}, i18n{cookieinfo_moreinfo} und i18n{cookieinfo_button}

Parameter

| Schlüssel | Type | Beschreibung | Standardwert |
|---------------------------------------|--------|--|--------------|
| data-alvinecookieinfo-theme | string | Theme Auswahl | top |
| data-alvinecookieinfo-template_top | string | HTML-Template mit dem Banner - Anzeige oben | siehe oben |
| data-alvinecookieinfo-template_bottom | string | HTML-Template mit dem Banner - Anzeige unten | |

| | | | |
|---|--------|---|------|
| data-alvinecookieinfo-template_floating | string | HTML-Template mit dem Banner - Anzeige unten Rechts | |
| selector | string | Selector des Objektes dem der Banner hinzugefügt wird | body |
| | | | |

Methode

| Handler | Beschreibung | Parameter |
|---------------------------|---|-----------|
| internal.initLocale | Lokale initialisieren | |
| internal.checkAcceptation | Prüft ob der Banner bestätigt wurde wenn nein, wird die Methode internal.showBanner aufgerufen | |
| internal.showBanner | Banner anzeigen | |
| internal.getTemplate | Liefert das Cookie Template zurück | |
| internal.storeCommit | speichert den Status des Banners im Local Storage oder im Cookie | |
| internal.isCommitted | Liest den Status des Banners | |
| | | |
| accessible.init | Initialisiere des Plugins | |

Eventlistener

| Handler | Beschreibung | Daten |
|------------------------|---|-------|
| alvine.i18n.initalways | Wenn body dieses Event triggert wird der Banner angezeigt | |

Events

| Handler | Beschreibung | Daten |
|--------------------------------|---|-------|
| alvine.alvinecookieinfo.commit | Wird gesendet, sobald der Besucher dem Cookie zugestimmt hat. | [] |

CSS-Klassen

| Klasse | Tag | Funktion |
|-----------------------------------|-----|---|
| alvinecookieinfo.top | * | alvinecookieinfo in verbindung mit top wird der Banner oben im Body angezeigt |
| alvinecookieinfo.bottom | * | alvinecookieinfo in verbindung mit bottom wird der Banner unten im Body angezeigt Die Position ist fixed |
| alvinecookieinfo.floating | * | alvinecookieinfo in verbindung mit floatingwird der Banner unten rechts im Body angezeigt Die Position ist fixed |
| alvinecookieinfo-container | * | Banner Container |
| alvinecookieinfo-btn. btn-primary | * | OK Button |
| p.message | p | Nachrichten Text |

Lokalisierung

| Schlüssel | Standardwert |
|---------------------|---|
| cookieinfo_message | we uses cookies to ensure you get the best experience on our website. |
| cookieinfo_button | Got it! |
| cookieinfo_moreinfo | More info ... |
| cookieinfo_url | /en/cookies |

HTML-Template

Im folgenden Beispiel ist ...

```
Html-Template kopieren
```